

# GUIDA ALLA PIATTAFORMA PER LA SCUOLA PRIMARIA

## IC TAIO "SCUOLA A DISTANZA"

ISTITUTO COMPRENSIVO TAIO - MARZO 2020



# ICTAIO

## scuola a distanza

**BENVENUTI NELLA PIATTAFORMA "SCUOLA A DISTANZA" PER LA SCUOLA PRIMARIA**



# INDICE DELLA GUIDA



**1. PRESENTAZIONE DELLA  
PIATTAFORMA**

**2. INDICAZIONI UTILI PER  
COMINCIARE**

**Per accompagnare i bambini nella nuova scuola virtuale consigliamo ai genitori di leggere la presente guida insieme ai propri figli**

# LA PIATTAFORMA "SCUOLA A DISTANZA" E' DIVISA IN DUE SEZIONI

The screenshot shows a dark sidebar on the left with navigation options: 'Home page', 'SCUOLA PRIMARIA COREDO', 'SCUOLA PRIMARIA TAIO', 'SCUOLA PRIMARIA TRES', 'RISORSE', and a second 'RISORSE' section with sub-items: 'ITALIANO', 'MATEMATICA', 'TEDESCO', 'INGLESE', and 'RELIGIONE'. The main content area is divided into two sections:

- 1. HOME PAGE**: This section features three columns of educational icons. The first column shows a row of colored pencils. The second column contains a yellow ruler, a green pencil, a blue pencil, and a clock. The third column shows a cartoon boy sitting at a desk with a chalkboard behind him, writing on a piece of paper. Below these icons are three underlined links: [SCUOLA PRIMARIA COREDO](#), [SCUOLA PRIMARIA TAIO](#), and [SCUOLA PRIMARIA TRES](#).
- 2. RISORSE**: This section features two columns of educational resources. The first column shows the letters 'hijklmno' in various colors, with 'COREDO' written above them. Below this is the underlined link [ITALIANO](#). The second column shows the numbers '456' in the top row and '789' in the bottom row, each in a different color. Below this is the underlined link [MATEMATICA](#).

# HOME PAGE- ACCESSO ALLA SCUOLA

Area riservata a chi possiede il **CODICE DI ACCESSO**



The image shows a navigation menu on the left with the following items: Home page, SCUOLA PRIMARIA COREDO, SCUOLA PRIMARIA TAIO, SCUOLA PRIMARIA TRES, and RISORSE. To the right are three thumbnails for school home pages. The first thumbnail shows colored pencils and is labeled '1. HOME PAGE' and 'SCUOLA PRIMARIA COREDO'. The second thumbnail shows school supplies like a ruler, pencil, and clock, labeled 'SCUOLA PRIMARIA TAIO'. The third thumbnail shows a cartoon boy drawing at a desk, labeled 'SCUOLA PRIMARIA TRES'.

**CLICCARE SULLA SCUOLA DI APPARTENENZA DEL PROPRIO FIGLIO**



# SCUOLA PRIMARIA TAIO



[PRIMA sez. A](#)

[Vedi il diario](#)



[PRIMA sez. B](#)

[Vedi il diario](#)



[SECONDA sez. A](#)

[Vedi il diario](#)



[SECONDA sez. B](#)

[Vedi il diario](#)

**INDIVIDUARE LA  
CLASSE SCORRENDO  
LA PAGINA**

**CLICCARE SU  
VEDI DIARIO...**

**...per consultare l'agenda  
degli impegni**

# Diario di classe

Inserisci la password per vedere il calendario della tua classe.

Accedi

# Accedi alla tua classe

Inserisci la password per accedere alla tua classe.

Accedi

**PER ACCEDERE AL DIARIO E ALLA CLASSE INSERIRE IL CODICE CLASSE  
CONSEGNATO DAI RAPPRESENTANTI DEI GENITORI E DA CONSERVARE CON  
CURA PER ACCEDERE ANCHE SUCCESSIVAMENTE.**

**ATTENZIONE!**

**IL CODICE NON VA ASSOLUTAMENTE DIFFUSO A PERSONE ESTERNE ALLA CLASSE. SI  
RICORDANO LE NORME PER IL RISPETTO DELLA PRIVACY SUI DATI PERSONALI E SU  
TUTTI I MATERIALI CONTENUTI NELLA CARTELLA DI CLASSE**

3BTaio

Oggi ← → marzo 2020 Stampa Settimana Mese

| dom                 | 1 mar | 2  | 3     | 4  | 5  | 6  | 7 |
|---------------------|-------|----|-------|----|----|----|---|
|                     |       |    |       |    |    |    |   |
| 8                   |       | 9  | 10    | 11 | 12 | 13 |   |
| 15:00 Incontriamoci |       |    |       |    |    |    |   |
| 15                  | 16    | 17 | 18    | 19 | 20 |    |   |
|                     |       |    |       |    |    |    |   |
| 22                  | 23    | 24 | 25    | 26 | 27 |    |   |
|                     |       |    |       |    |    |    |   |
| 29                  | 30    | 31 | 1 apr | 2  | 3  |    |   |

**Dopo aver inserito il codice classe sarà visibile il calendario/agenda dove i genitori e i bambini possono trovare i compiti e le lezioni assegnate dai docenti.**



# SCUOLA PRIMARIA TAIO



[PRIMA sez. A](#)

[Vedi il diario](#)



[PRIMA sez. B](#)

[Vedi il diario](#)



[SECONDA sez. A](#)

[Vedi il diario](#)



[SECONDA sez. B](#)

[Vedi il diario](#)

**Per accedere alla  
classe cliccare sul  
link con il nome  
della classe e  
inserire il codice  
classe per  
procedere**

# ORA SIETE NELLA VOSTRA NUOVA CLASSE VIRTUALE

Il mio Drive > SCUOLA PRIMARIA TAI0 > TAI0\_TERZA sez. B

Cartelle Nome ↑

DOCENTI INGLESE ITALIANO MATEMATICA

RELIGIONE TEDESCO

File

lavagna.pdf

Ogni alunno/genitore può vedere:

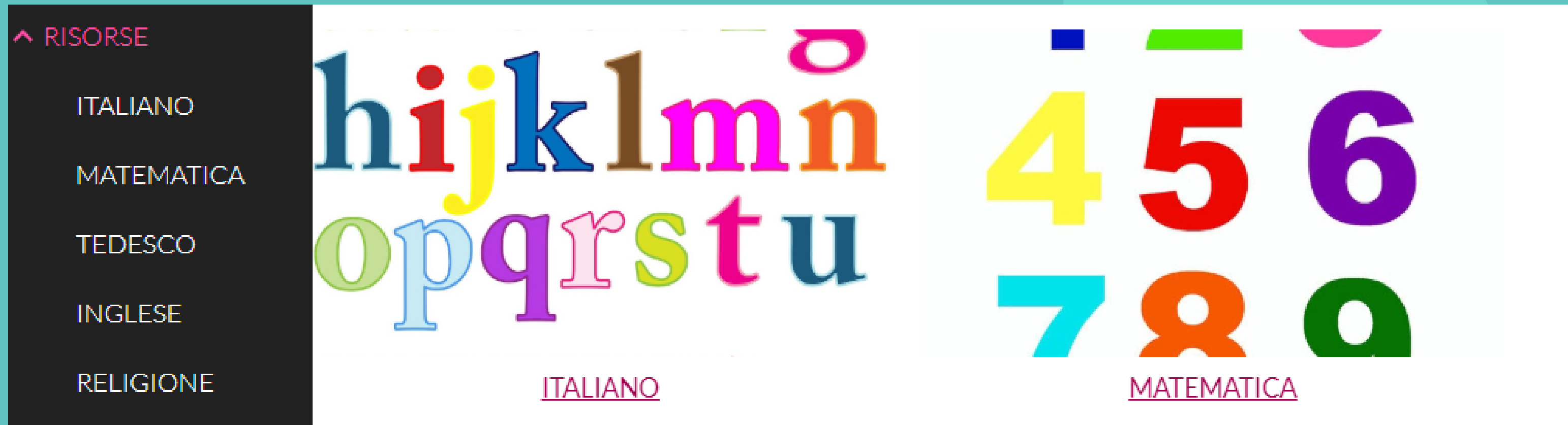
- le cartelle delle materie
- la cartella personale/privata
- la lavagna condivisa con tutta la classe

Per accedere alle cartelle o alla lavagna  
basta fare doppio clic sulla cartella  
desiderata o premere il tasto destro e poi

**APRI**

# RISORSE

AREA PUBBLICA - L'accesso è libero a chiunque



**IN QUEST'AREA SI TROVANO LINK A SITI E PIATTAFORME  
UTILI ALLO STUDIO SECONDO LE INDICAZIONI DATE  
DAGLI INSEGNANTI**

**DOPO AVER FATTO L'ACCESSO ALLA PAGINA DELLA  
MATERIA SARANNO VISIBILI PIATTAFORME E SITI SCELTI  
DALLE INSEGNANTI E UTILI PER LO STUDIO E I COMPITI**



[LABORATORIO GIADA](#)

[PROVE INVALSI](#)

[KHAN ACADEMY](#)

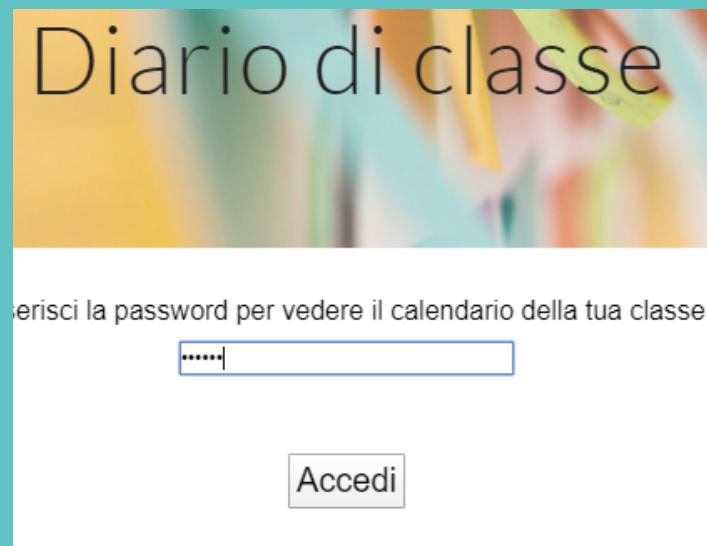
[TABELLINE](#)

[MATIKA](#)

[ARCADEMICS](#)

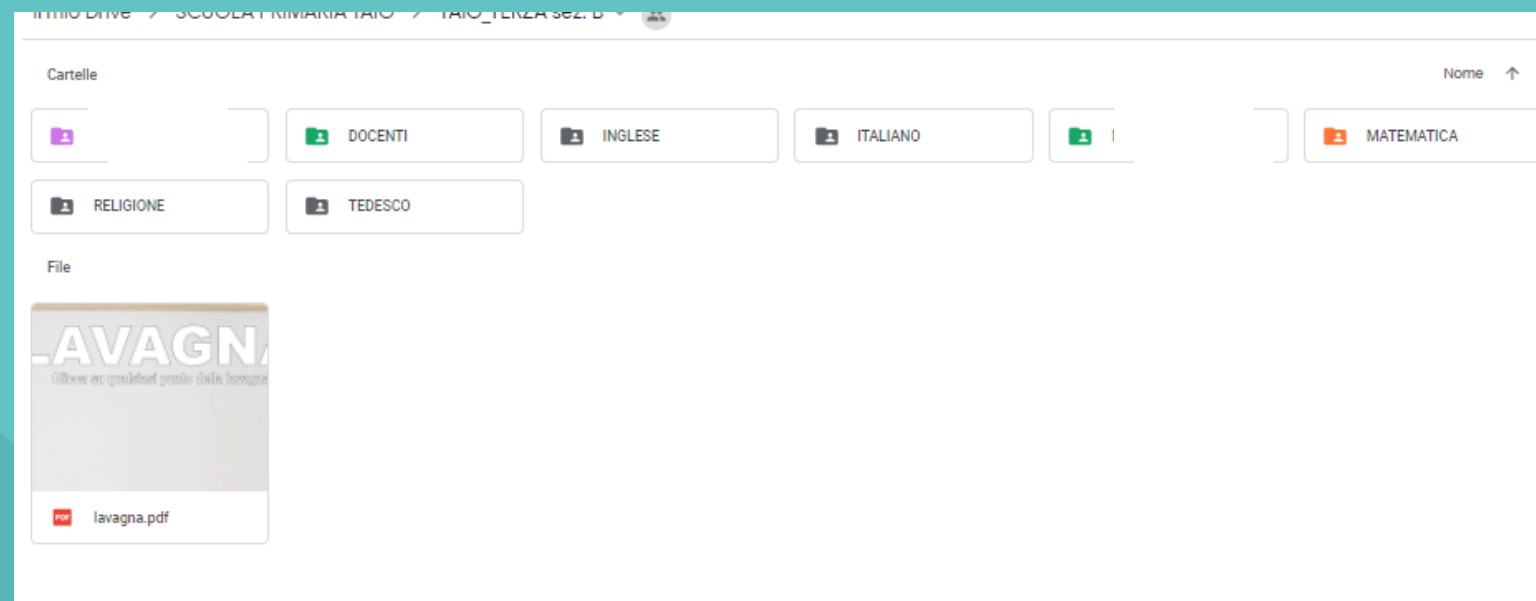
# 3. INDICAZIONI UTILI PER COMINCIARE

La scuola a distanza inizierà lunedì ma nel frattempo potete prendere confidenza con i nuovi strumenti messi a disposizione



1. Provare gli accessi con il **CODICE** alla pagina del **DIARIO** e alla **CLASSE**

2. Entrare in classe e aprire e chiudere le cartelle delle materie. Per gli alunni queste cartelle sono in modalità "visualizzazione". Questo vuol dire che possono vedere e scaricare il materiale



**Per questo nuovo inizio confidiamo nella collaborazione e nel supporto dei genitori soprattutto per i più piccolini.**

# 3.INDICAZIONI UTILI PER COMINCIARE

## LAVAGNA

Clicca su qualsiasi punto della lavagna

**COMPORTATEVI COME IN CLASSE  
RISPETTATE LA NUOVA SCUOLA VIRTUALE  
IL LAVORO DEI VOSTRI COMPAGNI E  
DEGLI INSEGNANTI**

### 3.Provare la LAVAGNA VIRTUALE **ATTENZIONE!!**

- La lavagna è uno spazio pubblico a tutta la classe. Quello che fate è visibile a tutti gli alunni e a tutti i docenti.
- E' necessario rispettare il lavoro e i prodotti dei compagni.
- Fate solo quello che vi è chiesto non rovinare il lavoro altrui
- Sulla lavagna si può scrivere in molti contemporaneamente. Se vi capita di vedere il vostro compagno che scrive non disturbatelo, fate il vostro lavoro.



# 3.INDICAZIONI UTILI PER COMINCIARE

## LAVAGNA

Clicca su qualsiasi punto della lavagna

**4. Esegui questi "compiti"  
per lunedì, li troverai scritti  
anche sul diario**

**Per questo nuovo inizio confidiamo nella  
collaborazione e nel supporto dei genitori  
soprattutto per i più piccolini.**

1. Leggi le regole di Internet
2. Ascolta il video "Lavagna virtuale"  
6 minuti
3. Scrivi sulla lavagna il seguente  
messaggio agli insegnanti:

**Nome. Ciao maestra,  
sono tornata in  
classe. Ho letto le  
regole di Internet e  
le ho imparate bene.  
Le hanno lette  
anche mamma e  
papà.**

# LAVAGNA

Clicca su qualsiasi punto della lavagna

**Cari genitori, tutti noi avremo**

**TANTA PAZIENZA**

**e saremo disponibili a risolvere  
qualsiasi vostro problema o  
perplessità**

**LA DIRIGENTE SCOLASTICA  
E TUTTI GLI INSEGNANTI  
RINGRAZIANO I GENITORI PER LA  
PREZIOSA COLLABORAZIONE PER  
QUESTO NUOVO INIZIO.  
BUON LAVORO A TUTTI.**